

2012

LA MEDIATHEQUE INTERCOMMUNALE EN CHIFFRES

7 063 inscrits actifs, 2 636 hommes et 4 427 femmes .6 455 usagers actifs Pays de Lunel et 608 personnes extérieures au territoire. **En 2011 7 325 inscrits actifs dont 6 847 Pays de Lunel. Légère baisse mais fidélisation des usagers**

1 865 nouvelles inscriptions dont 1 689 personnes Pays de Lunel

1 800 usagers actifs ont entre 7 et 14 ans ; 2 074 usagers actifs ont entre 30 et 50 ans

Pays de Lunel 6 455 usagers actifs dont 4 059 femmes 62,88% des usagers sont des femmes

297 382 prêts de documents, pour des collections de 96 329 documents
documents

294 019 prêts en 2011 pour des collections de 88 359

8 431 personnes ont participé à des actions proposées par la médiathèque (447 séances) **En 2011 7218 personnes pour 579 séances**

La médiathèque intercommunale a ouvert 203 jours et 1 303 heures annuelles

2451 réservations ont été réalisées via le portail de la médiathèque **contre 641 en 2011**

12 204 documents ont fait l'objet d'une prolongation et 23 909 prêts l'objet d'au moins 1 rappel

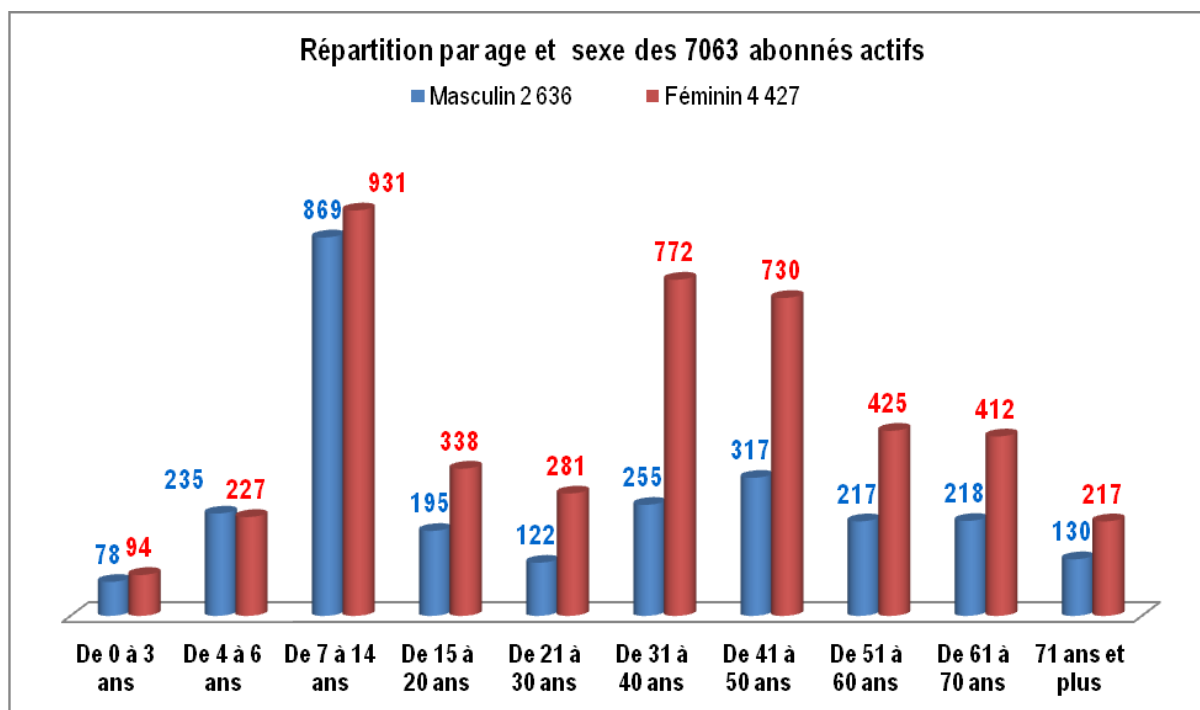
134 collectivités/groupes dont 37 nouvelles inscriptions ont emprunté 6 214 documents

23 736 internautes ont visité le site de la médiathèque intercommunale. **43 451** visites pour 380 493 pages vues .

Les abonnées actifs du Pays de Lunel et extérieurs

7063 abonnés actifs individuels dont 6 455 personnes du P ays de Lunel et 608 personnes extérieures à ce territoire

2 636 hommes et 4 427 femmes



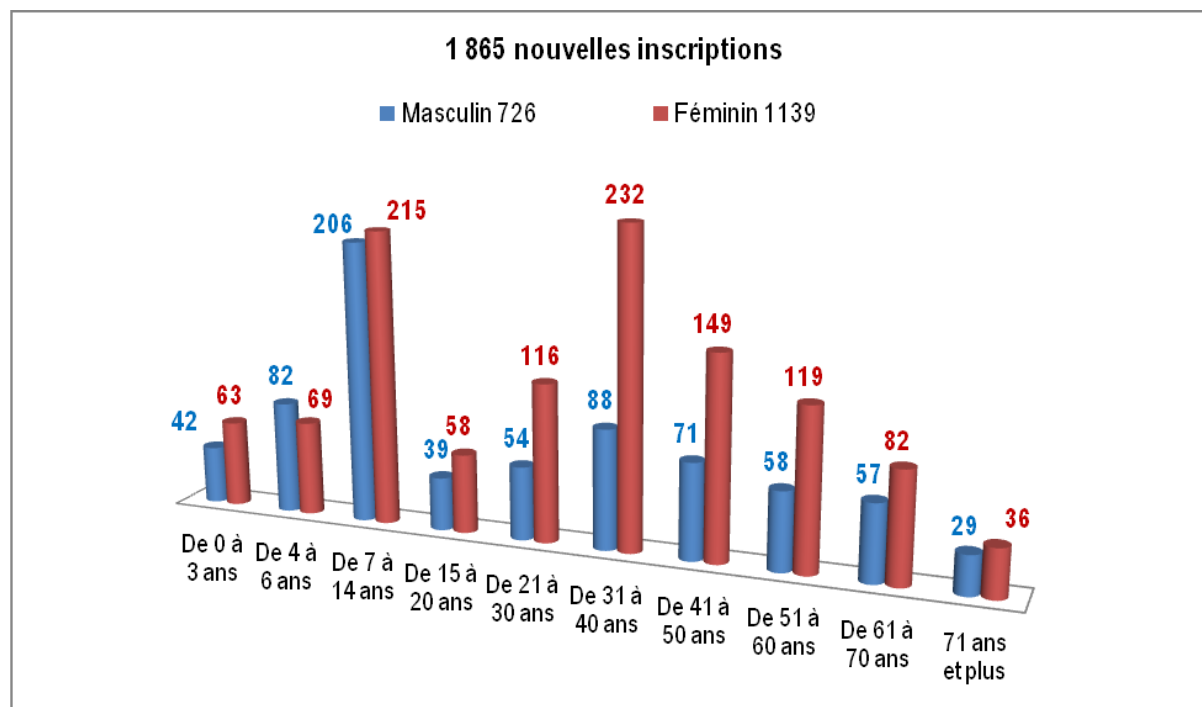
Corrélation entre l'âge et le nombre d'utilisateurs actifs par ordre croissant

Age	Nombre d'utilisateurs
De 7 à 14 ans	1800 utilisateurs
De 41 à 50 ans	1047 utilisateurs
De 31 à 40 ans	1027 utilisateurs
De 51 à 60 ans	642 utilisateurs
De 61 à 70 ans	630 utilisateurs
De 15 à 20 ans	533 utilisateurs
De 4 à 6 ans	462 utilisateurs
De 21 à 30 ans	403 utilisateurs
71 ans et plus	347 utilisateurs
De 0 à 3 ans	172 utilisateurs
	7063

Les tranches d'âge « 15 à 20 ans » et « 21 à 30 ans » sont peu satisfaisantes, des actions spécifiques ont été mises en place en direction des 15-20 ans, mais les inscriptions ne décollent pas. Les étudiants fréquentent les bibliothèques universitaires ou médiathèques de Nîmes, Montpellier.

Les nouveaux inscrits du Pays de Lunel et extérieurs

1 865 nouvelles inscriptions dont 1 689 personnes du Pays de Lunel et 176 personnes extérieures à ce territoire



Les nouveaux inscrits par communes du Pays de Lunel

Communes	Nombre. de nouvelles inscriptions	Hommes	femmes
Boisseron	32	13	19
Lunel	1 139	446	693
Lunel Viel	118	48	70
Marsillargues	112	41	71
Saint -Christol	61	24	37
Saint -Just	89	35	89
Saint-Nazaire de Pezan	20	10	10
Saint Sériès	19	9	10
Saturargues	20	8	12
Saussines	10	3	7
Vérargues	13	4	9
Villetelle	56	20	36
Total	1 689	661	1 028

Répartition des usagers actifs des communes du Pays de Lunel

6 455 usagers actifs dont 4 059 femmes

62,88% des usagers sont des femmes, cette représentation du sexe féminin est constante depuis l'ouverture de la médiathèque

Communes	Nombre. d'usagers actifs	Hommes	femmes
Boisseron	98	33	65
Lunel	4 419	1 638	2 781
Lunel Viel	339	135	204
Marsillargues	450	163	287
Saint -Christol	158	55	103
Saint -Just	409	147	262
Saint-Nazaire de Pezan	81	30	51
Saint Sériès	139	56	83
Saturargues	125	53	72
Saussines	44	14	30
Vérargues	52	20	32
Villetelle	141	52	89
Total	6 455	2 396	4 059

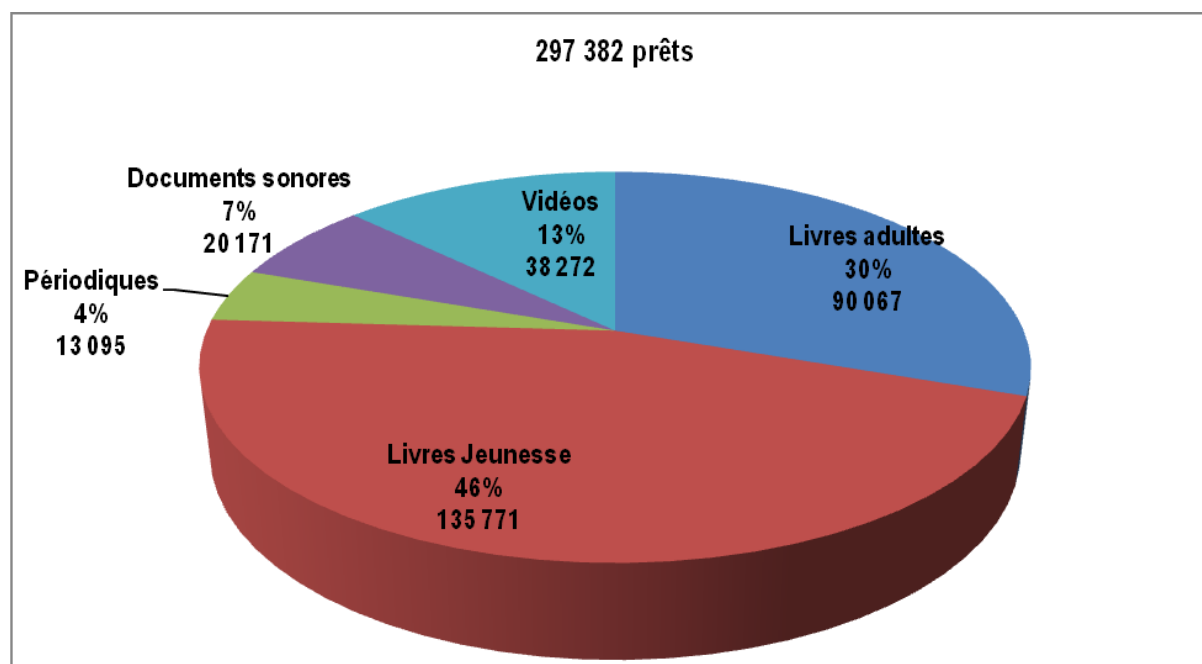
Répartition décroissante par catégorie socio-professionnelle par communes du Pays de Lunel

Catégories socio-professionnelles	BOISSERON	LUNEL	LUNEL-VIEL	MARSIL-LARGUES	SAINST-NAZAIRE DE PEZAN	SATURARGUES	SAUSSINES	SAINST-JUST	SAINST-SERIES	SAINST-CHRISTOL	VERARGUES	VILLETTELLE	N R	Total
Ecoliers	26	1007	107	81	21	26	14	94	35	42	14	33		1500
Employé s	11	665	52	69	19	12	3	64	14	22	8	18		957
Retraités	19	691	35	64	14	11	3	59	19	20	6	13		954
Collégien	5	488	27	58	5	21	3	43	13	18	6	22		709
Demandeurs d'emploi	5	267	9	29	1	2	1	22	2	3	0	10		351
Professions libérales	5	218	15	15	1	7	3	14	6	6	4	7		301
Enseignants	8	167	17	27	5	9	7	16	11	11	3	7		288
Lycéens	1	151	9	14	2	8	1	18	8	4	1	6		223
Parents au foyer	1	163	10	11	0	3	2	15	2	3	3	2		215
Étudiant	1	112	4	9	2	5	1	9	5	2	0	6		156
Autres catégories	4	107	13	5	1	1	0	0	1	1	0	1		134
Cadres	3	85	7	11	3	5	1	3	7	3	0	4		132
Artisans, commerçants	3	71	6	13	1	1	0	7	2	4	0	2		110
Chefs d'entreprise	3	17	7	15	2	9	2	20	8	4	5	3		95
Petite enfance	1	60	4	9	0	0	0	12	1	1	0	2		90
Prof. intermédiaires	1	40	4	7	0	1	1	5	1	1	0	1		62
Personnels chez les particuliers	0	33	3	2	0	0	1	6	1	0	1	0		47
Non précisé	1	29	1	0	1	0	0	2	1	6	0	2		43
Ouvriers	0	24	4	2	0	1	0	0	0	0	0	1		32
Agriculteurs	0	7	2	4	1	1	0	0	0	4	0	0		19
Ingénieurs	0	11	1	3	0	1	0	0	1	1	1	0		19

Professions de l'information et des arts	0	6	2	2	2	1	1	0	1	2	0	0		17
Non renseigné														1
Total	98	4419	339	450	81	125	44	409	139	158	52	140	1	6455

Répartition des prêts

297 382 prêts pour 96 329 documents soit une hausse de



Corrélation prêts et collections

2012

FONDS	Nombre d'exemplaires	Prêt	Tx rotation
NB TOTAL DE DOCUMENTS	96 329	297 382	3,1
NB DE LIVRES A	35 817	90 067	2,51
NB DE LIVRES J	35 606	135 771	3,8
NB DE DVD	5 375	38 272	7,13
NB DE CD AUDIO	6 664	20 177	3,03
TOTAL DOCS SS REVUES	83 462	284 287	
NB DE PERIODIQUES A	10 881	9 910	0,91
NB DE PERIODIQUES J	1 986	3 185	1,89
NB DE TITRES PERIODIQUES	151		
NB D' USUELS A (inclus)	252		
NB D' USUELS J (inclus)	67		

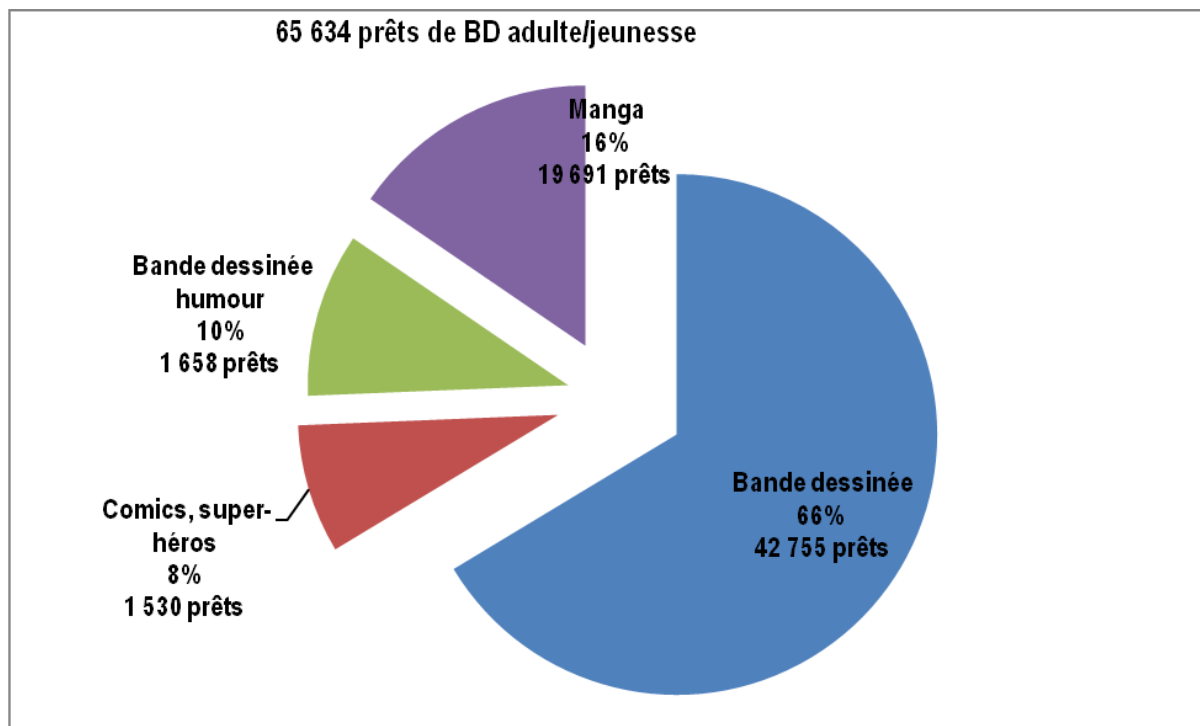
Tous les prêts sont en hausse pour l'ensemble des documents, sauf une très légère baisse concernant les prêts des CD Audio (le renouvellement des documents est relativement faible)

2011

FONDS	Nombre d'exemplaires	Prêt	Tx rotation
NB TOTAL DE DOCUMENTS	168014	294 019	3,373
NB DE LIVRES A	34181	88 622	2,582
NB DE LIVRES J	34455	135239	3,664
NB DE DVD	4726	37364	7,97

NB DE CD AUDIO	6293	21761	3,46
TOTAL DOCS SS REVUES	79655	282 986	
NB DE PERIODIQUES A	7494	8 346	1,109
NB DE PERIODIQUES J	1210	2 687	2,054
NB DE TITRES PERIODIQUES	152		
NB D' USUELS A (inclus)	230		
NB D' USUELS J (inclus)	79		

Les prêts des BD sont toujours très importants, malgré un renouvellement des collections moindre



BILAN ANIMATIONS 2012 8 431 personnes ont participé à des actions culturelles proposées par la médiathèque (7 218 en 2011).

	Animations	Séances	Participants
Pôle adulte	Accueils et visites	11	133
	Gouters lecture Maisons de retraite	4	52
	Portages	12	181
	Clubs de lecture	7	51
	Spectacles	4	100
	Conférences	6	184
	Ateliers + restitutions	32	401

	Expositions (<i>vernissages, visites</i>)		92	
	1 194 personnes	76	1 194	
			Enfants	Adultes
Pôle Jeunesse	Accueils de la petite enfance	42	589	201
	Heure du conte 0 à 3 ans	12	185	339
	Heure du conte 4 ans et +	37	429	
	Accueils des maternelles-primaires	56	1 310	/
	Accueils des scolaires (collèges)	6	164	/
	Accueils de centres de loisirs	17	284	/
	Spectacles	10	413	331
	Ateliers	15	237	11
	Hors les Murs	9	52	15
	Expositions	2	241	325
	5 126 personnes	206	3 904	1 222
			Enfants	Adultes
Pôle Cinéma et Musique	Projections	6	60	166
	Conférences et débats	3	25	117
	Concerts	8	42	495
	Ateliers	2	22	14
	941 personnes	19	149	792
Pôle multimédia			Enfants	Adultes/Ados
	Ateliers Pitchou'clac (3-6 ans)	23	133	

Ateliers numériques (mardi/vendredi)	84		477
Ateliers assoc Parcours (aide à la parentalité)	2		8
Ateliers avec intervenants extérieurs	19		136
Projets avec scolaires (St Just, St Nazaire de Pezan)	14	348	
Centre de loisirs Léo Lagrange	4	68	
1 170 personnes	146	549	621
Total général		8 431	
<i>Connexion au Wifi (Panne de ticket pdt 6 semaines) (94 en 2011)</i>			114
<i>Consultations accès libre, 7 PC dans les espaces publics* comptabilisées depuis septembre seulement</i>			1 410
<i>Consultations accès libre pôle multimédia (3 206 en 2011)</i>			3 559
Total			5 083